

CLAYFIX

L'ambiance argile
très facile !

CLAYTEC[®]
construire avec l'argile

Peintures d'argile de CLAYTEC
Disponible dès à
présent en 146 teintes

Peinture Argile CLAYFIX

La peinture d'argile CLAYFIX offre des finitions d'argile faciles. **La teinte est due aux différents argiles et non pas à l'ajout de colorants ou de pigments.** Sur le plan de la biocompatibilité des bâtiments, il s'agit d'une peinture haut de gamme, exempte de solvants et respirante.

Le produit sec est simplement mélangé à l'eau. La peinture d'argile CLAYFIX peut être appliquée sur toutes les surfaces à peindre. L'application est réalisée par mouvements croisés avec une brosse plate, de peintre ou à colle à papier. Les produits CLAYFIX peuvent être appliqués également au pistolet.

Les enduits d'argile ainsi que le cas échéant les autres supports sont préparés avec le primaire LA BLANCHE de CLAYTEC. Après la pose du primaire, une ou deux couches de peinture sont généralement suffisantes.


Nous proposons 146 teintes d'argile. **Elles correspondent à la gamme de teintes YOSIMA, bien qu'elles soient généralement plus claires.** Pour des raisons liées à l'impression, les teintes présentées ici peuvent s'écarter de la teinte d'origine. L'effet de la teinte doit être vérifié par un échantillon d'application suffisamment grand.

Vous avez des questions ? Nos collaborateurs se feront un plaisir de vous aider. Vous pourrez joindre notre équipe d'assistance régionale sur www.claytec.de. Ou par téléphone au +49 2153.9180.



Les structures

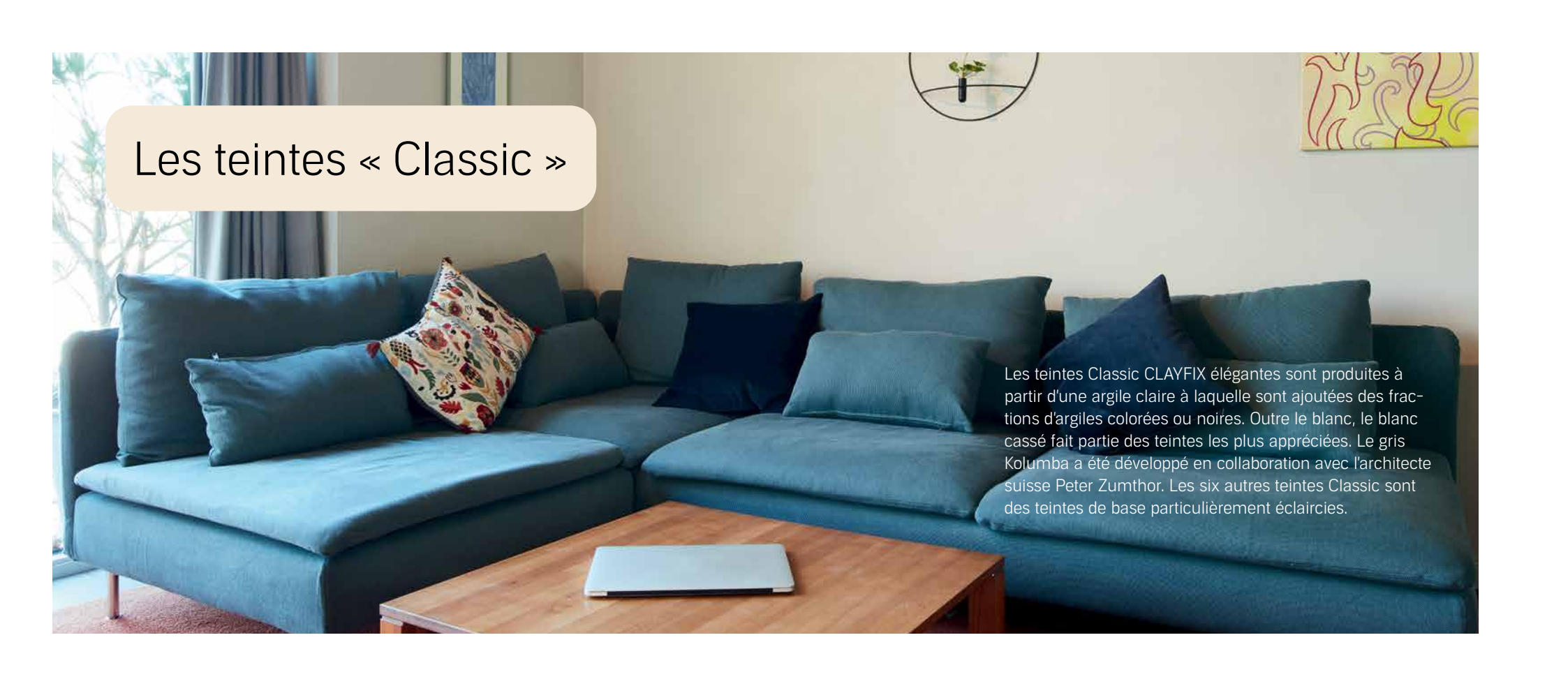
La peinture d'argile CLAYFIX est disponible en trois structures : une peinture lisse sans grain et en tant qu'enduit fin avec un grain fin ou grossier.



sans grain

structure à grain fin

structure à grain grossier



Les teintes « Classic »

Les teintes Classic CLAYFIX élégantes sont produites à partir d'une argile claire à laquelle sont ajoutées des fractions d'argiles colorées ou noires. Outre le blanc, le blanc cassé fait partie des teintes les plus appréciées. Le gris Kolumba a été développé en collaboration avec l'architecte suisse Peter Zumthor. Les six autres teintes Classic sont des teintes de base particulièrement éclaircies.



Blanc

Blanc cassé

Gris Kolumba

Blanc lys

Blanc Alma

Blanc magnolia

Blanc noble

Blanc soie

Blanc écru

Les teintes de base

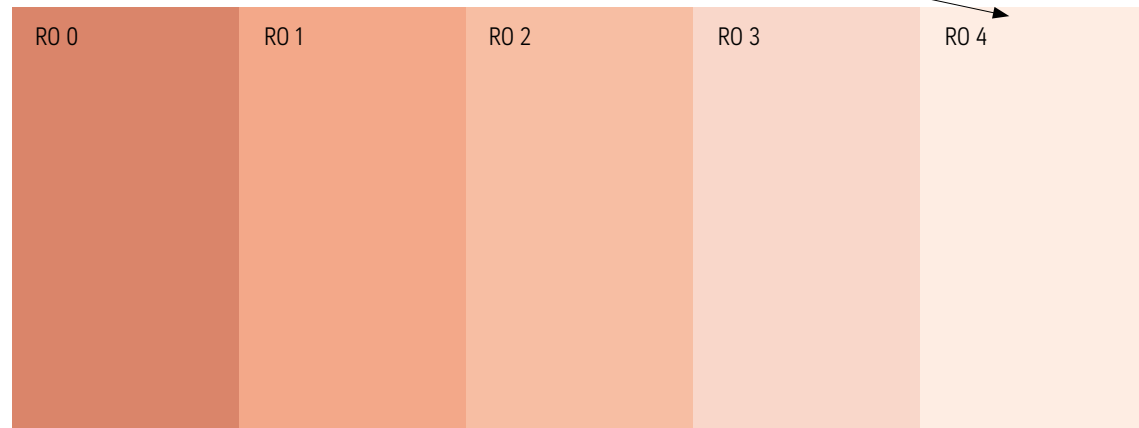
Les teintes de base sont réalisées à partir d'argiles colorées particulièrement foncées. La teinte rouge est due à des oxydes de fer naturels présents dans l'argile, la teinte jaune à des hydroxydes de fer. Dans les argiles vertes, le fer est particulièrement fin et intégré à la grille minérale. Les argiles marrons obtiennent leur couleur par la présence de manganèse et les noires par du charbon.

Les peintures d'argile CLAYFIX sont proposées en cinq teintes de base qui s'éclaircissent progressivement en quatre niveaux.

Système des teintes de base

Rouge	Jaune	Vert	Marron	Noir
RO 0	GE 0	GR 0	BR 0	SC 0
RO 1	GE 1	GR 1	BR 1	SC 1
RO 2	GE 2	GR 2	BR 2	SC 2
RO 3	GE 3	GR 3	BR 3	SC 3
RO 4	GE 4	GR 4	BR 4	SC 4

Teinte de base « Rouge » (RO)





GE 0

GE 1

GE 2

GE 3

GE 4

GR 0

GR 1

GR 2

GR 3

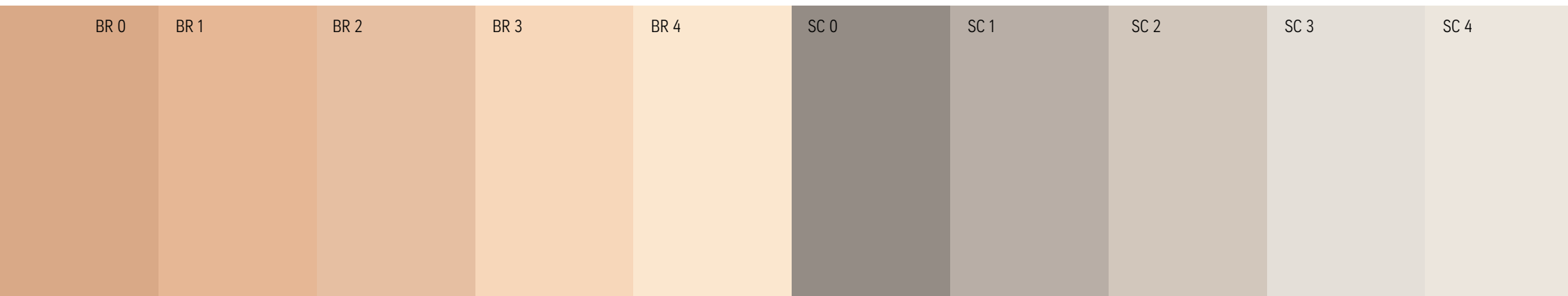
GR 4

Teinte de base « Jaune » (GE)

Teinte de base « Vert » (GR)

Teinte de base « Marron » (BR)

Teinte de base « Noir » (SC)



BR 0

BR 1

BR 2

BR 3

BR 4

SC 0

SC 1

SC 2

SC 3

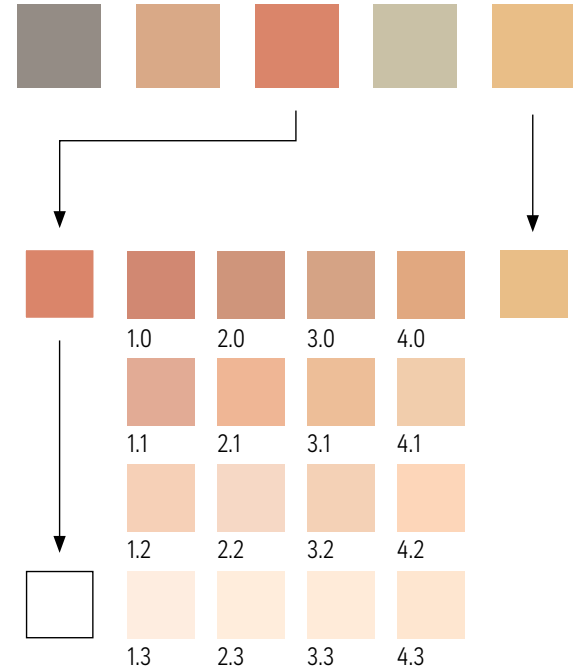
SC 4

Les gammes

Parmi les multiples possibilités de mélange des teintes de base, sept gammes particulièrement belles ont été sélectionnées. Pour chacune de ces séries, deux teintes de base ont été mélangées selon quatre degrés d'intensité. Les teintes obtenues ainsi s'éclaircissent en trois niveaux.


La structure des gammes est identique à celle des gammes YOSIMA. De ce fait, les teintes s'accordent parfaitement.

Système de la gamme ROGE



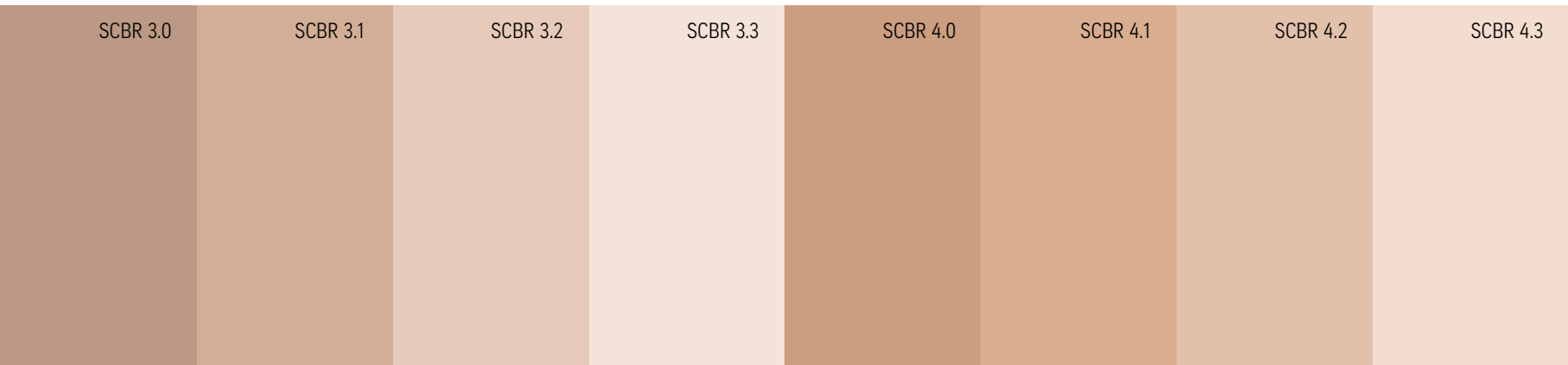


Gamme : ROGE (rouge indien)

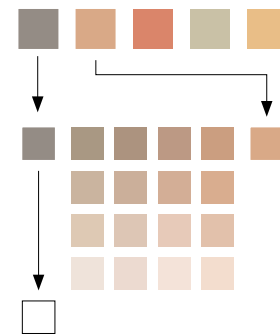





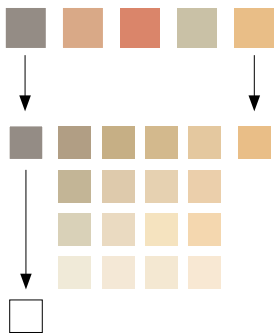
Gamme : SCBR (ombre nature)




Système de la gamme SCBR

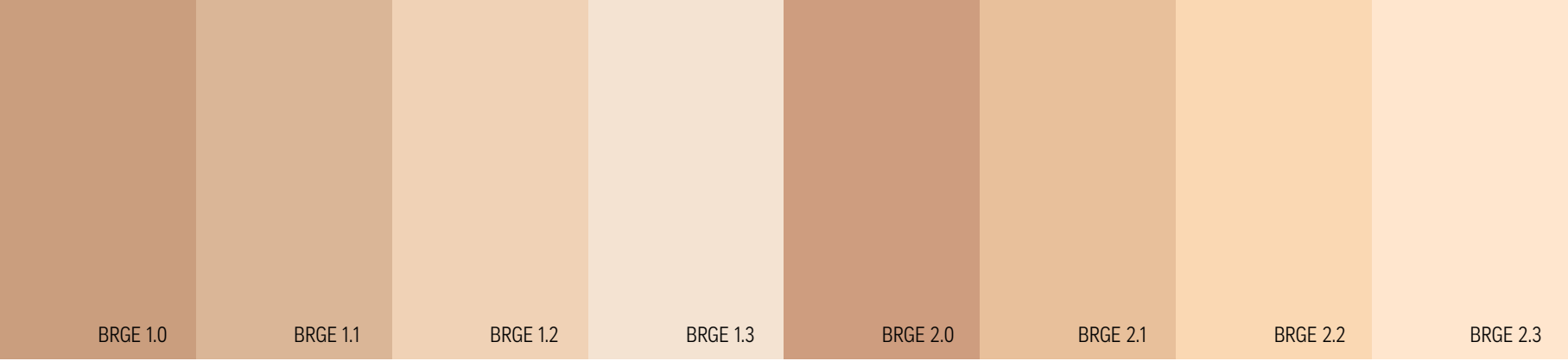


Système de la gamme SCGE

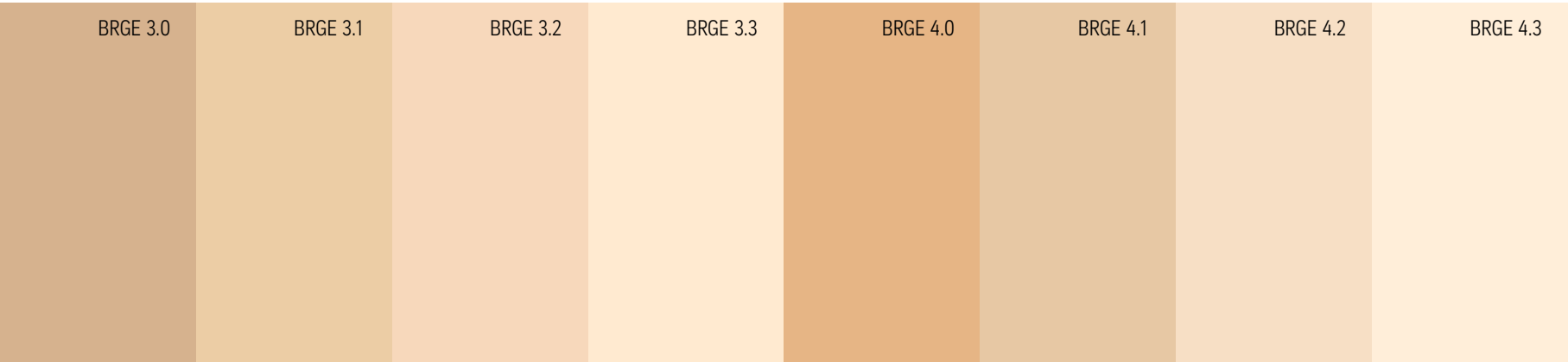


Gamme : SCGE (beige Sahara)

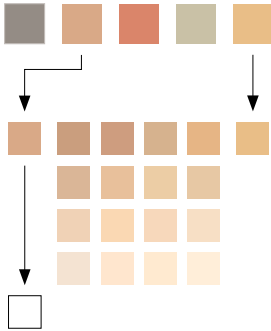




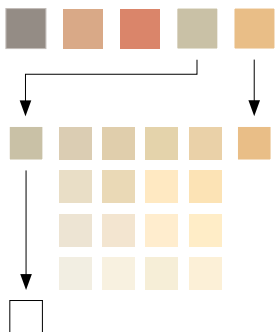
Gamme : BRGE (ocre or)




Système de la gamme BRGE



Système de la gamme GRGE



Gamme : GRGE (jaune roseaux)

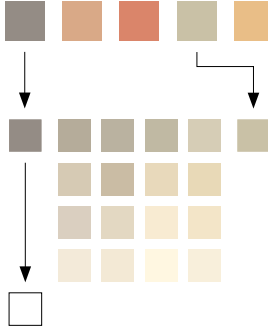




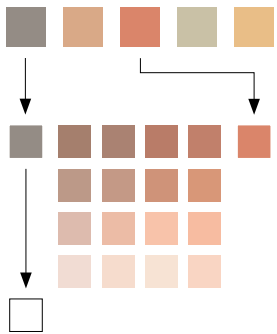
Gamme : SCGR (vert jade)



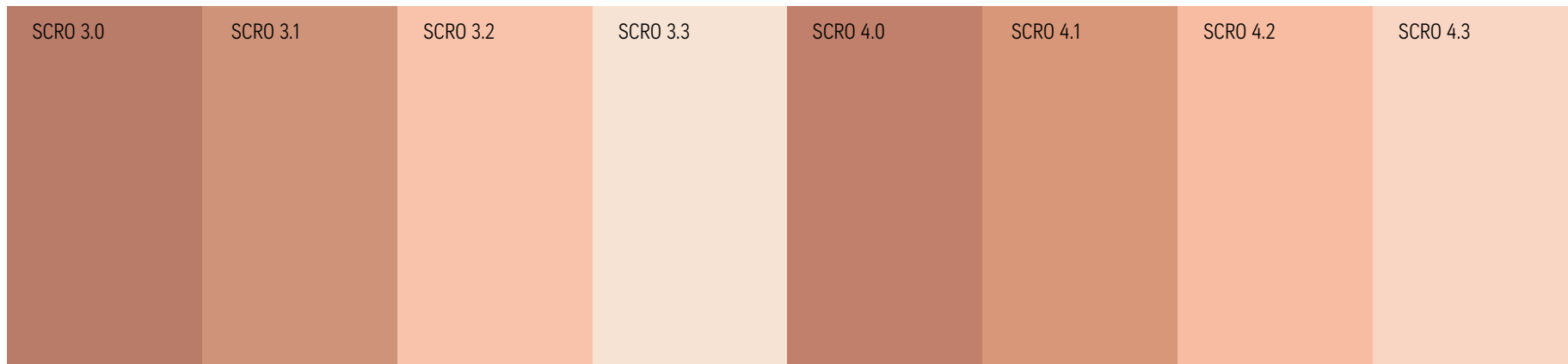
Système de la gamme SCGR



Système de la gamme SCRO



Gamme : SCRO (marron Siene)





Votre revendeur CLAYTEC

La peinture d'argile CLAYFIX est proposée en 146 teintes et trois qualités de structures. Elles sont livrées prémélangées par votre revendeur CLAYTEC ou l'un des centres de mélangeage régionaux fournissant les revendeurs.

Les produits sont disponibles en seaux de 10 kg (rendement env. 60 m² en une couche sur le primaire LA BLANCHE, env. 50 m² pour les applications en deux couches), ainsi qu'en sachet de 1,5 kg (rendement env. 9 m²).

Pour les produits secs, il suffit de les préparer sur site avec de l'eau.

CLAYTEC®

Baustoffe aus Lehm.

CLAYTEC GMBH & Co. KG

Nettetalser Straße 113

D-41751 Viersen-Boisheim

Téléphone : +49 (0)2153 918-0

Télécopie : +49 (0)2153 918-18

E-mail : service@claytec.com

www.claytec.de/fr

Conseils et distribution

en Autriche :

CLAYTEC Lehmbaustoffe GmbH

Stranach 6

9842 Mörttschach

Téléphone et télécopie :

+43 (0)699 17 218 877

E-mail : info@claytec.at

Version 2-2021